







- a. Duratec Plus – 7-fach lackierte Oberfläche, pflegeleicht, langlebig
- b. ca. 2,5 mm Edelholz-Nutzschicht
- c. HDF-Mittellage
- d. Gegenzug (nordisches Fichtenfurnier)

Prüfungen
DIN/EN Norm
Longlife-Parkett Tec SB 13 | lackiert
Allgemeine Daten zum Produktaufbau

Art des Belags:	Fußbodenpaneel mit Oberschicht aus Edelholz
Gesamtstärke:	ca. 13 mm
Deckmaß: (Länge × Breite)	2400 × 200 mm
Produktaufbau:	a. Duratec Plus – 7-fach lackierte Oberfläche b. ca. 2,5 mm Edelholz-Nutzschicht c. HDF-Platte (ca. 890 kg/m ³ ± 3%) d. Gegenzug (nordisches Fichtenfurnier)

Technische Daten

	Verriegelungsmethode:		Masterclic Plus
	Holzfeuchte:		Gesamtprodukt: 7% ± 2%
	Lebensdauer:		Mindestens 2 × abschleifbar
	Brandverhalten:	EN 13 501	D _{fl} -s1 (normal entflammbar)
	Formaldehydabgabe (E1 = 0,1 ppm):	EN 717-1	≤ 0,05 ppm
	Fußbodenheizung:		Geeignet für Warmwasser-Fußbodenheizung. Eine elektrisch betriebene Fußbodenheizung ist grundsätzlich geeignet, wenn diese im Estrich oder der Betonschicht eingebaut ist und somit nicht als Folienheizung auf der Betonschicht liegt. Die Heizschlangen Rohre Drähte müssen auf der gesamten Fläche ausliegen und nicht partiell vorhanden sein. Werden die Flächen nur partiell beheizt, so ist der Bodenbelag mit Bewegungsfugen (systemgebundenen Schienen) zu versehen. Die maximale Oberflächentemperatur von 29°C darf nicht überschritten werden. Handelsübliche Folienheizungen können pauschal nicht freigegeben werden. Eine Ausnahme besteht bei selbstregulierenden Heizungssystemen unter Einhaltung der Oberflächentemperatur von 29°C.
	Wärmedurchlasswiderstand:	EN 12664	mit MEISTER-Silence 25 DB: 0,118 m ² K/W
	Trittschallminderung:	ISO 140-8	mit MEISTER-Silence 25 DB: 17 dB

Schwimmende Verlegung

Alle Holzarten sind geeignet – aufgrund des naturbedingten Quell- und Schwindverhaltens der Hölzer kann es zu Fugenbildungen kommen. Insbesondere neigen Ahorn und Buche zu verstärkter Fugenbildung.

Allgemeine Daten zur Umwelt, Verlegung und Pflege

Blauer Engel:	RAL-UZ 176	erteilt
Entsorgung:		Reststücke im Hausmüll entsorgbar (z. B. thermische Behandlung) Großmengen entsprechend kommunaler Bestimmungen entsorgen (z.B. Abgabe bei Werkstoffhöfen). Eine energetische Verwertung in zugelassenen Anlagen wird empfohlen.
Reinigung und Pflege:		Bauschlussreinigung Laufende Reinigung CC-Parkett und Kork Reiniger Auffrischungspflege CC-Parkett und Kork Matt
Anwendungsbereiche:		Der Boden ist ideal für alle trockenen Wohnbereiche wie z. B. Wohn- zimmer, Schlafzimmer sowie gewerbliche Bereiche mit mäßiger bis normaler Beanspruchung wie etwa Hotelzimmer. Dieser Boden ist nicht geeignet zur Verlegung in Feuchträumen (Bad, Sauna usw.)
Voraussetzung für die Verlegung:	DIN 18 365	Die Verlegeuntergründe müssen entsprechend den allgemein aner- kannten Regeln des Fachs unter Beachtung der VOB, Teil C DIN 18 356 »Parkettarbeiten« als verlegereif gelten. Der Verlegeuntergrund muss trocken (bei mineralischen Untergründen max. 2%, bei Anhydritestrich max. 0,5% Restfeuchte – gemessen mit CM-Geräten), eben, fest und sauber sein. Des Weiteren müssen Unebenheiten von 3 mm/Erstmeter und 2 mm je weiteren lfd. M. in Anlehnung an DIN 18 202, Tabelle 3, Zeile 4, ausgeglichen werden. Die dem Produkt beiliegende Verlegeanlei- tung ist zu beachten.



www.blauer-engel.de/uz176



MeisterWerke Schulte GmbH behält sich das Recht vor, Änderungen in Bezug auf Material und Konstruktion vorzunehmen, wenn es der Verbesserung der Qualität dient.